


BENUTZERHANDBUCH



Behandlungsliegen
Papierrollenhalter

Inhaltsverzeichnis

1. Sicherheitshinweise	3
2. Pflege.....	3
3. Montage	4
4. Entsorgung	5
5. Herstellerangaben.....	5

MOIN,

vielen Dank, dass Sie sich für Zubehör zu Ihrer SIMPEX Behandlungsliege entschieden haben. Dieses Produkt wurde speziell für den Einsatz in Gesundheitseinrichtungen entwickelt und kombiniert Funktionalität mit modernem Design.

Der Papierrollenhalter dient zur Aufbewahrung von Papierrollen zur hygienischen Abdeckung von Medizinliegen.

Lesen Sie diese Anleitung vor dem ersten Gebrauch sorgfältig durch und bewahren Sie diese gut auffindbar in der Nähe des Produkts auf. Die hier abgebildeten Anweisungen sind von jeder Person zu lesen und anzuwenden, die das Produkt nutzt, bedient, reinigt oder desinfiziert.

1. SICHERHEITSHINWEISE

ACHTUNG

- Chromteile enthalten **NICKEL** und können somit eine Kontaktallergie auslösen
- Der eingebaute Papierrollenhalter darf **nicht** als Auftritt genutzt werden
- Reparaturarbeiten dürfen nur durch ausgebildetes Fachpersonal durchgeführt werden.
- Benutzen Sie das Produkt nur in einwandfreiem Zustand, sowie zweckbestimmt, sicherheits- und gefahrenbewusst
- Beachten Sie zusätzlich die allgemeingültigen gesetzlichen und sonstigen verbindlichen Regelungen zur Unfallverhütung und Umweltschutz
- Ersatzteile müssen den vom Hersteller festgelegten Anforderungen entsprechen.
Dies ist bei Originalersatzteilen immer gewährleistet

HINWEIS

- Nehmen Sie keine Veränderungen, An- und Umbauten am Produkt ohne Genehmigung des Herstellers vor
- Halten Sie die vorgeschriebenen oder in dieser Gebrauchsanweisung angegebenen Fristen für wiederkehrende Prüfungen ein
- Entsorgen Sie dieses Produkt gemäß geltenden kommunalen Vorschriften auf dem Sperrmüll.

2. PFLEGE

PFLEGE

- **ACHTUNG!** Nicht mit tropfnassem Tuch arbeiten, da kein Wasser in die Bauteile eindringen darf
- Niemals Reinigungsmittel mit Scheuermittelzusatz nutzen
- Chromflächen dürfen nicht mit Halogenen (zB: Jod, Chlor) in Berührung kommen, dies zerstört die Oberfläche
- **KEINE** Sprühdesinfektion, damit kein Produkt in die Bauteile eindringt
- sämtliche Wirkstoffe müssen **SOFORT** nach der Einwirkzeit rückstandlos entfernt werden um Folgeschäden zu vermeiden

Empfohlenes Desinfektions-Präparat:

„**Mikrozid sensitive Liquid**“ und „**Mikrozid sensitive Wipes**“ aus dem Hause Schülke & Mayr* aus D-Norderstedt

ACHTUNG! Sollten Sie unübliche Veränderungen/ Geräusche/Gefährdungen während der Nutzung bemerken, bitten wir um sofortige Rückmeldung. Bis zur Klärung des Sachverhaltes darf eine Nutzung nicht mehr erfolgen.

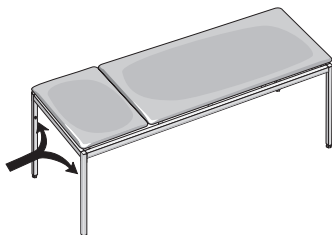
Sie erreichen unseren Kundenservice wie folgt:

Mail: info@simpex.de

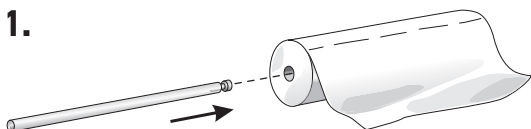
Telefon: +49 45 54 - 99 39 0
(Mo. - Do. 8.00 - 16.00 Uhr | Fr. 8.00 - 14.00 Uhr)

3. MONTAGE

Am Kopfende der Liegen befinden sich links und rechts Bohrungen zur Aufnahme des Papierrollenhalters.

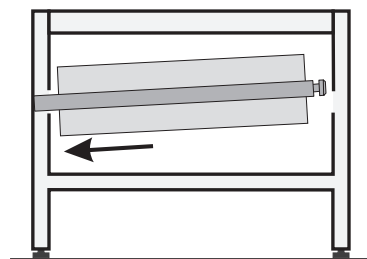


1.



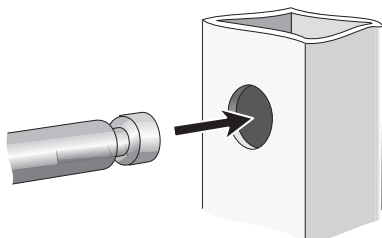
Schieben Sie zuerst die Papierrolle auf den Papierhalter.

2.



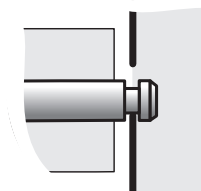
Stecken Sie die glatte Seite des Papierhalters ohne Nut so tief wie möglich in die Bohrung des Liegenbeins.

3.



Anschließend schieben Sie das andere Ende des Papierhalters mit der Nut in die gegenüberliegende Bohrung des Liegenbeins.

4.



Die Nut muß in die Wandung des Liegenbeins greifen. So ist der Papierhalter gegen seitliches Verschieben gesichert.

Beim Wechsel der Papierrolle verfahren Sie in umgekehrter Reihenfolge.

4. ENTSORGUNG

Entsorgen Sie dieses Produkt gemäß den lokalen Vorschriften und Bestimmungen.
Bei sichtbarer Kontamination ist vorab eine Desinfektion erforderlich.

Kunststoffe und Metallteile sind recyclebar.

5. HERSTELLERANGABEN

Hersteller: Firma SIMPEX GmbH
Adresse: Dr.-Hermann-Lindrath-Weg 22, 23812 Wahlstedt
Kontakt: 04554 - 99 39 0 | info@simpex.de